



NORDWEST



2024

ZAHLEN, DATEN, FAKTEN

Hanau Nordwest



ARBEITSMARKT

2.383
männlich

2.070
weiblich

4.453
gesamt

Sozialversicherungspflichtig Beschäftigte im September 2023



Arbeitslose Empfängerinnen und Empfänger
im Dez. 2023 von
Leistungen gem. SGB II: **282**
Leistungen gem. SGB III: **97**

KINDERTAGESEINRICHTUNGEN



Anzahl städtischer und freier Träger

Stand: August 2024

BILDUNG



Anzahl öffentlicher und privater Schulen

5.886

Anzahl Schülerinnen und Schüler

Schuljahr 2023/24

VERKEHR: BESTAND AN

6.059 PKW*1

397 Krafträder

471 Nutzfahrzeuge*2

534

PKW-Dichte je
1.000 Einwohner

*1 + *2: davon Elektro, Hybrid, Plug-in-Hybrid: 508

Stand 01.01.2024

Titelillustration: „Jeder Stadtteil eine eigene Welt“



Magistrat der Stadt Hanau
Stabsstelle Stadtteilentwicklung

in Zusammenarbeit mit der
Statistikstelle der Stadt Hanau

Am Markt 14-18
63450 Hanau
Telefon: 06181-295 1697
E-Mail: step@hanau.de

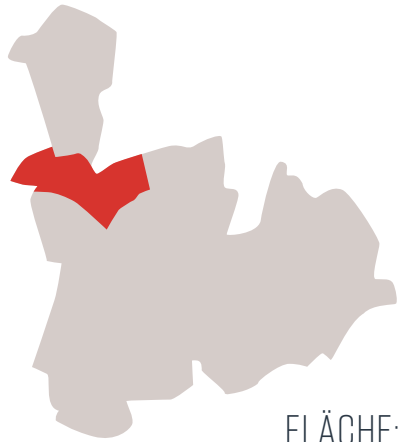
Nachdruck und Verarbeitung, auch auszugsweise,
nur mit Quellenangabe gestattet.

Quellen: eKom21/Stadt Hanau: 5.02 Integrierte Sozialplanung
und Statistik, Bundesagentur für Arbeit, Hessisches Statistisches
Landesamt, Hessisches Kultusministerium, Regionalverband
RheinMain, Kraftfahrt-Bundesamt

Alle Angaben ohne Gewähr.

Dieser Flyer ist CO₂-neutral gedruckt.

NORDWEST



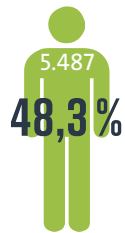
FLÄCHE: **518,9 HA**

Stand: 31.12.2017

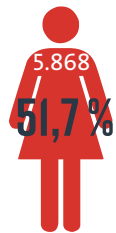
GESAMTBEVÖLKERUNG



Einwohnerinnen und Einwohner mit Hauptwohnsitz



Männlich



Weiblich

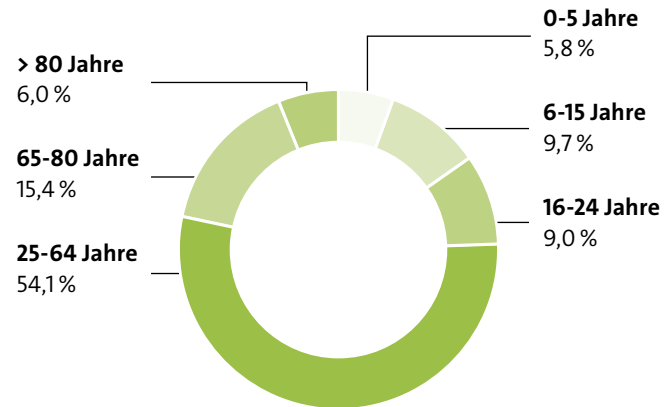
48,3%

51,7%

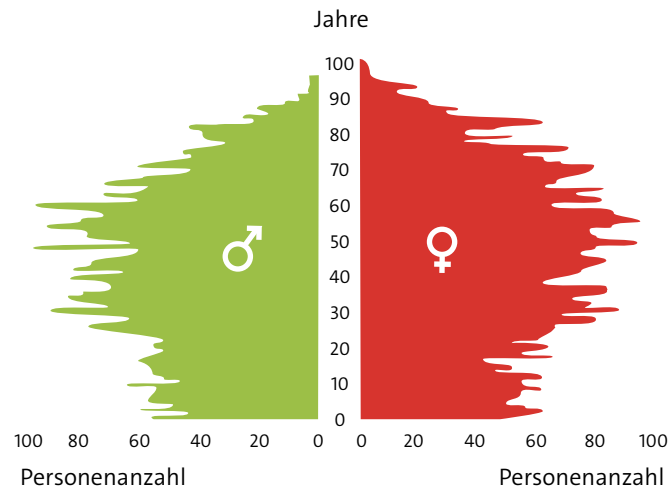
DURCHSCHNITTSALTER IN JAHREN



ALTERSZUSAMMENSETZUNG



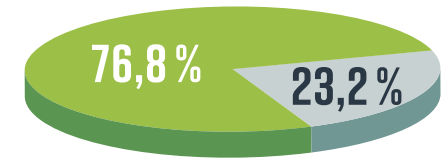
ALTERSVERTEILUNG NACH GESCHLECHT



FAMILIENSTAND

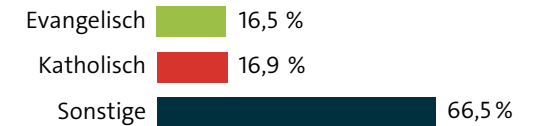


STAATSANGEHÖRIGKEIT




Einwohnerinnen und Einwohner mit deutscher Staatsangehörigkeit

KONFESSION



BEVÖLKERUNGSBEWEGUNG



HAUSHALTE

